

Si mund të ulen kostot e përdorimit të kartave të pagesave



Eneida Thomaj
MD PayLink



Axhenda

European Central Bank

“The use of newly installed instant payments infrastructure *could be a way to support the interlinking and interoperability of national card schemes* and, if full pan-European coverage is ensured, would provide a possible alternative to establishing a **European card scheme**. To promote the use of such cards, it would be helpful to have a common European logo indicating the possibility of using the cards of national card schemes at EU level.”



Procese të ndërrvarura



01

Transformimi Dixhital është kritik për Ekosistemin e pagesave në Shqipëri.

02

2015, KKSP në Strategjinë Afatmesme u fokusua në “nxitjen e përdorimit të mjeteve dhe sistemeve të pagesave, rritjen e përfshirjes financiare”

03

Switch = mundësi për të ulur kostot (fee) e skemave të pagesave

04

Pas kartave të pagesave, mund të përfshihen kanalet e e-commerce (mobile solutions)

Arsyet për një Switch Kombëtar



Kanale të reja

Hapi i radhës, switch për mobile payment tranx dhe e-payment



Produkte të reja

(Karta kombëtare, karta pensioni, karta besnikërie, karta studenti)



Reduktim Kostoje

Kosto të reduktuara në përdorimin e ATM në rrjet



Optimizim Burimesh

Network, Terminale (pos, ATM, e-pos), shërbime suporti



Rritje Konkurrence

Reduktohen barrierat për lojëtarë të rinj në treg, ulen kostot për konsumatorët.

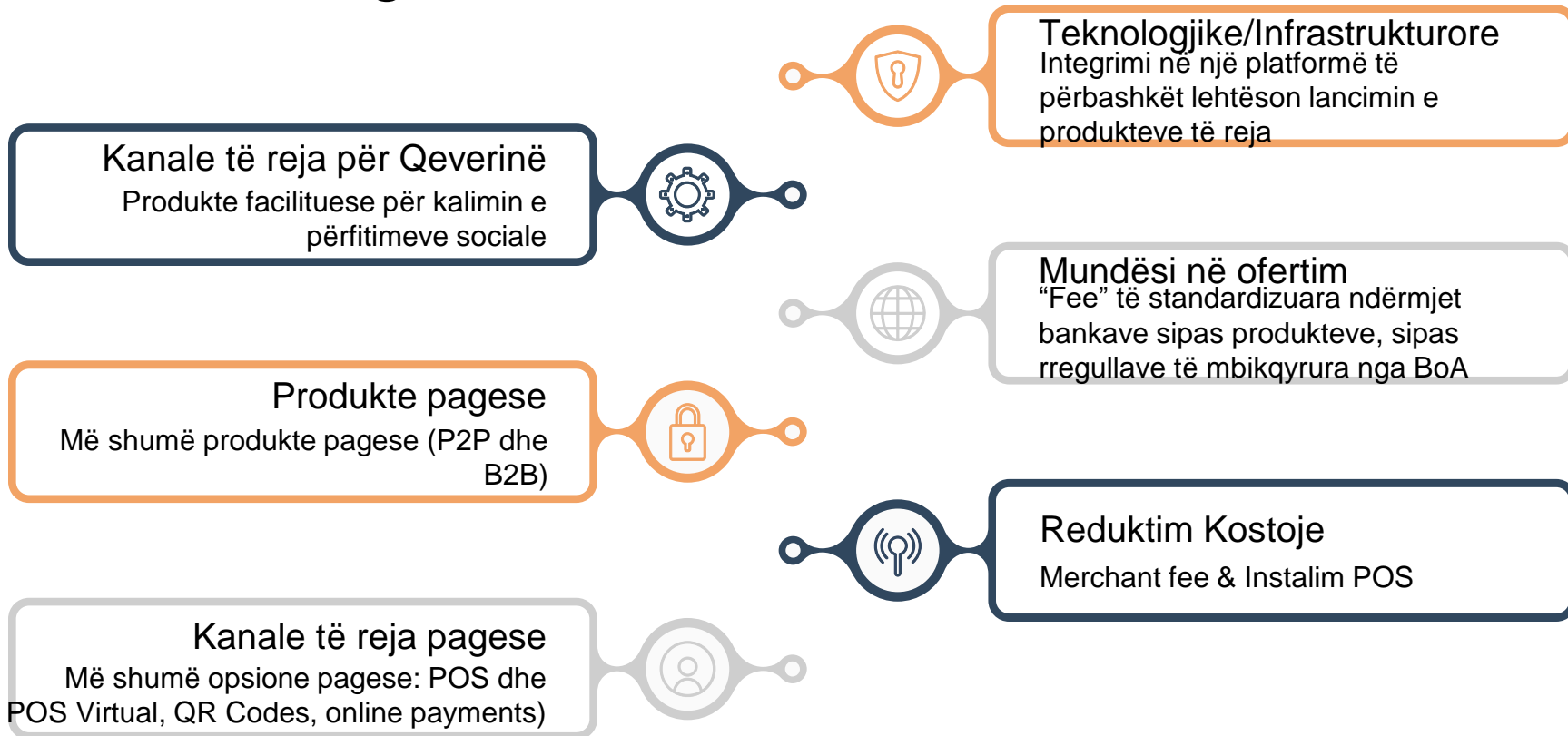


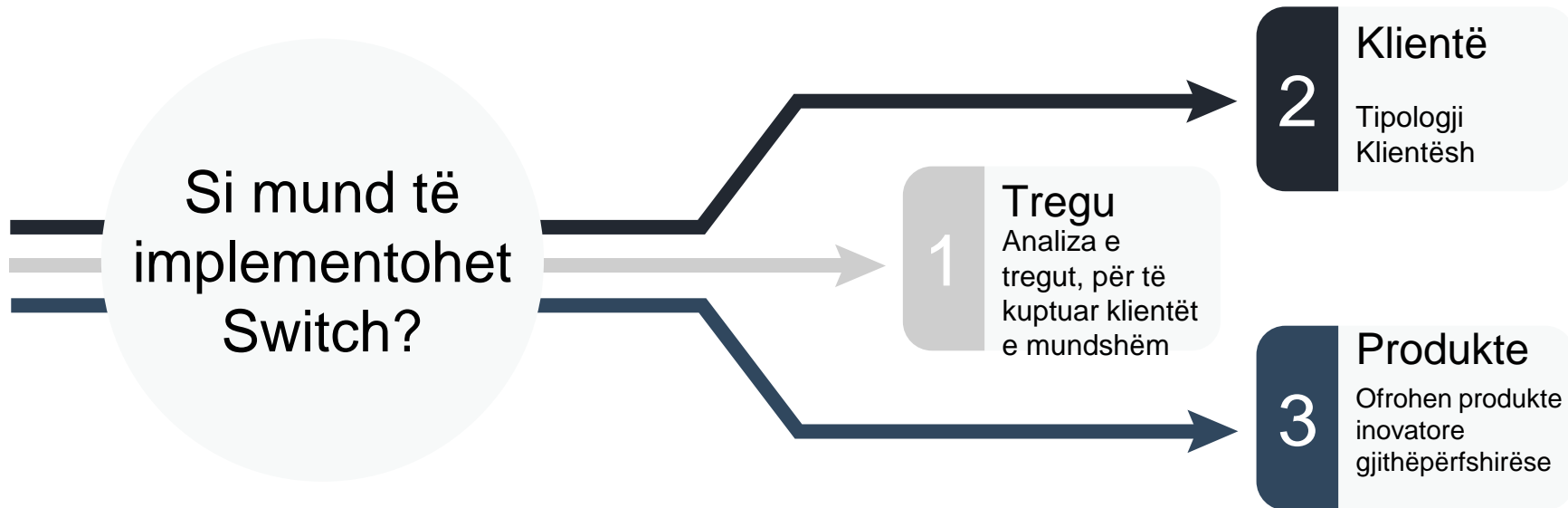
Reduktimi i "cash"

Lejon reduktim të tranx cash dhe rritjen e tranx elektronike



Përfitimet nga Switch Kombëtar





Tipologjia e Klientëve



1

Tregtarët

Duhet të pranojnë të gjitha tipet e pagesave

2

Shoqëritë

Zgjidhje dixhitale pagesash, zgjidhje me Karta për Korporata

3

Bankat

Të gjitha kanalet e pagesave, nga të gjitha терминаlet e pagesave

4

Administrata Publike


Produkte që mbulojnë nevojat respektive

5

Klientët fundorë


Pagesa në mënyrë të sigurtë

Shumëllojshmëria e shërbimeve



Pagesa online dhe contactless

Pranimin e kartave në të gjitha pikat me fee të reduktuara



PAY

Mbrojtje në rast mashtrimi

Ndryshimi i limitit mujor të përdorimit kartës



Zgjidhje të plotë për merchantët: monedha, gjuha, certifikimi, pagesa me këste

Gjenerimi i të ardhurave: “fee” tranx & llogari

Të ardhura nga kryerja e transaksioneve online

Të ardhura nga mirëmbajtja e llogarisë

Të ardhura nga emetim i kartave/PIN



Të ardhura nga përdorimi i shërbimeve Online Banking

Të ardhura nga kryerja e transfertave

Të ardhura nga kryerja e pagesave online

Model i ri në gjenerimin e të ardhurave?



Reduktim Fee

Duke reduktuar
kostot aktuale në
saj të
infrastrukturës
Switch



Rritje e numrit

Duke u rritur në
këtë mënyrë
përfshirja financiare
e klientëve



Reduktim kostoje

Duke reduktuar
kosto implementimi
në saj të Switch



Gjenerim i të ardhurave

Të ardhura të reja
nga produkte për
Shoqëritë6,
tregtarët, individët

Analizë e përfitimeve (shembull)

Bank Issuer

1. Interchange – Ardhur
2. Skema Pageese Fee – Kosto
3. Procesor – Kosto

*Ardhura Totale = Interchange
– (SP fees + Procesor fee)*

Bank si POS Acquirer

1. MSC income - Ardhur
2. Interchange – Kosto
3. Skema Pageese Gateways Fees (Auth, Clearing & File transm.) - Kosto
4. Procesor Kosto

*Ardhura Totale= MSC –
(Interchange + SP Fees +
Processor Fee)*

Bank si ATM Acquirer

1. Interchange – Ardhur
2. Skema Pageese Gateways Fees (Auth, Clearing & File transm.) - Kosto
3. Procesor Kosto

*Ardhura Totale = IRF – (SP Fees
+ Procesor Fee)*

Analizë e përfitimeve (disa supozime në kalkulime)

Duke marrë në konsideratë IRF
të aplikueshme 1-1.5% nga
SP

Duke marrë në analizë një
transaksion me vlerë 50 Eur

Për një transaksion OFF US
SP ngarkojnë fee si për
Issuer & për Acquirer

Duke marrë në analizë një
transaksion OFF US
(pavarësisht terminalit
ku kryhet)

Mqs nuk kemi shifra të
azhuruara mbi volumin
vjetor domestik

Nuk kemi analizë të plotë të
fee të aplikuara nga SP
(mqs bazohet në
volume dhe produkte)

Volum në vit = 22 Mil Tranx...duke supozuar se 30% e transaksioneve totale është OFF US transaksione në tregun Domestik...Të ardhurat total do të varen edhe nga terminali se ku kryhen transaksionet (ATM, POS, e-commerce)...

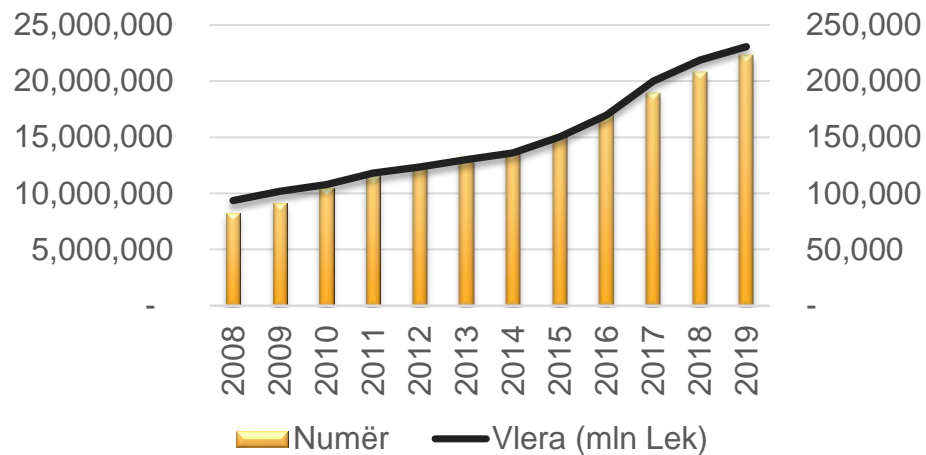
Shembull për qëllime ilustrative

	Banka Issuer	Banka POS Acquirer	Banka ATM Acquirer
Vlera e tranx 50Eur		MSC = 1 Eur	
	IRF= 0.7 Eur	IRF = 0.7 Eur/tranx	IRF = (90 deri 50Lek)
	SP fee = 0.2 Eur/tranx	SP fee = 0.2 Eur/trnx	SP Fee = 0.2 Eur/tranx
	Procesor fee = 0.04 Eur/Tranx	Procesor Fee = 0.04 Eur/Tranx	Procesor fee = 0.04 Eur/tranx
	AT = 0.7-0.2-0.04 = 0.46 Eur/trx	AT = 1-0.7-0.2- 0.04 = 0.06 Eur/tranx	AT = 0.67-0.2-0.04 = 0.43 Eur/tranx



Tranx në vite për kartat

Tranx me Karta



Me një rritje mesatarisht nga viti në vit me 10% në numër dhe vlerë....

Duke njohur tregun do të mund të konkludohet për kostot e implementimit të Switch (kosto implementimi, mirëmbajtje, tranx)

Established operations and widely accepted services for the EU citizen & businesses



Key figures 2017



1.6 billion transactions p.a.
155 000 terminals
transaction value : 52.1 billion €
(505 billion Norwegian kroner)



➤ 6.5 billion transactions p.a.
➤ 700 000 POS terminals
➤ transaction value: 220 billion €



➤ 1.3 billion transactions p.a.
➤ 145 000 POS terminals / 2 400 ATMs
➤ transaction value: 380 billion DKK



➤ 3.84 billion debit transactions p.a.
➤ 361 000 POS terminals / 7 865 ATMs
➤ POS transaction value : 100.6 billion €



➤ 1.45 billion transactions p.a.
➤ 180 000 terminals / 9 000 ATMs
➤ transaction value : 66 billion €



3.10 billion transactions p.a.
69 500 ATMs
cash withdrawals : € 129 743 m



➤ 18.25 billion POS transactions p.a.
➤ transaction value : € 937 billion
➤ represents 77 % of all UK retail spending



➤ > 13 billion transactions p.a.
➤ 1.6 million merchant contracts / 65 814 ATMs
➤ transaction value : 625.6 billion €
➤ represents 40 % French household expenditure



➤ 2.4 billion transactions p.a.
➤ 1 893 000 POS terminals / 51 100 ATMs
➤ transaction value = 237 billion €



➤ 0.25 billion transactions p.a.
➤ 87 200 POS terminals / 5 700 ATMs
➤ transaction value : 16 billion €



1 billion transactions p.a.
317 134 POS terminals / 11 823 ATMs
transaction value 47,260 billion €



➤ 3.1 billion transactions p.a.
➤ 1 202 000 POS terminals / 32 200 ATMs
➤ transaction value : 182 billion €



➤ 0.87 billion transactions p.a.
➤ 535 163 POI / 8 159 ATMs
➤ transaction value : 49 7219 billion €



➤ 1.0 billion transactions p.a.
➤ 164,265 POS terminals / 8 758 ATMs
➤ transaction value : 55.77 billion €

STMP: Sistema de Tarjetas y Medios de Pago



Në vijim:

Studimi i tregut

Kryerja e një studimi paraprak



Modeli i Switch

Identifikimi i modelit të suksesit në implementimin e Switch



Plani i implementimit

Hartimi i një Plani Operativ nga palët e interesuara



Ekspertizë

Bashkëpunim me Ekspertë ndërkombëtarë



Marrje përvojë

Marrjen e eksperiencës nga Switch të implementuara



Zbatimi i Planit

Vënia në jetë e planit operativ të miratuar

